

Фонетика

Урок 1 Аа Оо Уу Ээ Бб Пп

辅音字母

Новые буквы

4个元音字母

Аа Оо Уу Ээ

2个辅音字母

Пп Бб

A a

发音方法：

口张大，舌头自然放平。不要加鼻音。

书写A a:




O o

发音方法：

舌向后缩，后舌部向上抬起；双唇向前伸，呈圆筒形。单元音，发音过程中双唇和舌位不动。

书写O o:



Y y

发音方法：

舌向后缩，舌后部高高抬起。双唇用力前伸，呈细圆筒形，开口度Oo小。

书写Y y：

Э э

发音方法：

舌向前移，舌尖抵住下齿背；双唇向两边舒展，口张开程度比Aa小。单元音，发音过程中双唇和舌位不动。

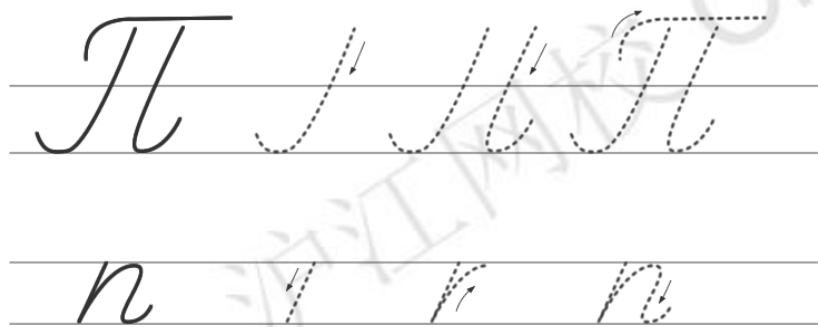
书写Э э：

П п

发音方法：

双唇闭拢形成阻塞，气流冲破阻塞而形成爆破音。发清辅音时声带不震动。

书写П п：




Б б

发音方法：

双唇闭拢形成阻塞，气流冲破阻塞而成音；气流稍弱，声带震动，伴有嗓音。发清辅音时声带不震动。

书写Б б：



拼读练习

па по пу пэ

·ба бо бу бэ

俄语的音节和重音

音节：单词中有几个元音字母就有几个音节。

重音：一个单词中只有一个重音音节。

папа 爸爸

Баба 上了年纪的女性